













1) Présenter les différentes situations en projetant les pages 2 à 4 et inviter les élèves à proposer une requête commençant par « Can I ... ? ». Apporter la solution si besoin. Il peut parfois y avoir plusieurs possibilités.













2) Placer les élèves par petits groupes (2 à 4 joueurs) autour du jeu de plateau (page 5). L'élève qui tombe sur une case doit énoncer la situation et proposer une requête sous la forme « Can I ... ? ». L'élève en difficulté est aidé mais passe un tour. En fonction du nombre de joueurs, la partie dure entre 5 et 10 minutes.

3) Il est aussi possible de couper les cartes en séparant situations et requêtes. Distribuer les cartes « requêtes ». Mettre la pile de cartes « situations » au centre. Tour à tour, chacun des **trois** élèves pioche et demande de l'aide si nécessaire.













Ex : Un élève pioche la carte « I am cold! ». Si il a la requête en main, il pose les deux cartes de côté. Sinon, il demande « Can I have hot chocolate ? ». Le joueur qui la possède la lui donne. Le vainqueur est celui qui aura donné (ou mis de côté) toutes ses cartes « solutions » le premier.


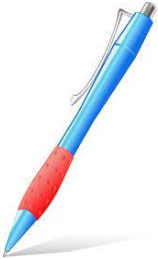










Requêtes possibles ci-dessous :

	Can I have hot chocolate ? 		Can I have water ? Can I drink ? 
	Can I have a cookie? 		Can I have an umbrella ? 
	Can I have ice ? 		Can I have a tissue ? 





















	Can I have a pen ? 		Can I have color pencils ? 
	Can I have an eraser ? 		Can I go to the toilet ? 
	Can I have a glass of water? 		Can I clean the board ? 

	Can I give the copy books ? 		Can I collect the papers ? 
	Can I have a book ? 		Can I close the window ? 
	Can I have a ball ? 		Can I open the window ? 

 <p>I am cold !</p>	<p>Can I ... ?</p> 	 <p>I am thirsty !</p>	<p>Can I ... ?</p> 
 <p>I am hungry !</p>	<p>Can I ... ?</p> 	 <p>It's raining !</p>	<p>Can I ... ?</p> 
 <p>I hurt my head !</p>	<p>Can I ... ?</p> 	 <p>Atchoo !</p>	<p>Can I ... ?</p> 

	<p>Can I ... ?</p> 		<p>Can I ... ?</p> 
	<p>Can I ... ?</p> 		<p>Can I ... ?</p> 
	<p>Can I ... ?</p> 		<p>Can I ... ?</p> 

	<p>Can I ... ?</p> 		<p>Can I ... ?</p> 
	<p>Can I ... ?</p> 	<p>It's very cold !</p> 	<p>Can I ... ?</p> 
	<p>Can I ... ?</p> 	<p>It's hot !</p> 	<p>Can I ... ?</p> 

<div>Start</div> <div></div>	<div>1</div> <div></div>	<div>2</div> <div></div>	<div>3</div> <div></div>	<div>4</div> <div></div>	<div>5</div> <div></div>	<div>6</div> <div></div>
						<div>7</div> <div></div>
<div>14</div> <div></div> <div>It's cold !</div>	<div>13</div> <div></div>	<div>12</div> <div></div>	<div>11</div> <div></div>	<div>10</div> <div></div>	<div>9</div> <div></div>	<div>8</div> <div></div>
<div>15</div> <div></div>						
<div>16</div> <div></div>	<div>17</div> <div></div>	<div>18</div> <div></div> <div>It's hot !</div>	<div>Finish</div> <div></div>			