



Recipe (1 min 03 s)

<p>Pré-requis</p>	<p>Il est préférable d'avoir déjà travaillé (à l'oral et à l'écrit) une recette simple en classe, dans le cadre d'une séquence d'anglais. Fruits : apple(s), orange(s), banana(s), cherry (ies), (whipped) cream Verbes: make, cut, slice, add, stir</p>	 <p>Compétence travaillée :</p>
<p>Démarche</p>	<p>1^{ère} écoute sans tâche particulière</p>	<p>Ecouter et comprendre</p>
	<p>2^{ème} écoute: Compréhension globale Demander aux élèves de remplir la première partie du QCM ; replier la partie de droite avant de distribuer le document. 3^{ème} écoute : vérification et ajustements</p>	<p>Ecouter et comprendre</p>
	<p>4^{ème} écoute : L'écoute peut être fractionnée ! Compréhension fine : Demander aux élèves de compléter le QCM.</p>	
	<p>5^{ème} écoute : L'écoute peut être fractionnée ! Compréhension fine : Ajustements et vérification des réponses apportées au QCM.</p>	<p>Ecouter et comprendre</p>
	<p>Correction collective et validation via le script et une 6^{ème} écoute.</p>	
	<p>*Remettre le script à chaque élève, après les activités de compréhension orale et leur correction. Voir en bas du document. *Travailler le texte avec les enfants en faisant réécouter le fichier audio. *Il est également possible de travailler ensuite la lecture à haute voix</p>	<p>Lire et comprendre Parler en continu</p>
<p>Script</p>	<p>My name is Leslie. I am from Conway, Arkansas, in the United States. I like to eat a fruit salad. To make fruit salad, you need two apples, one orange, two bananas and cherries. First, you cut the apples and the orange into cubes. You slice the bananas and you cut the cherries into little pieces. You add all the fruit into a big bowl. Then you add whipped cream and stir. When you stir all together, it becomes a fruit salad; it's very good to eat.</p>	

Première partie (deux écoutes)





Ecoute et entoure la bonne réponse.

La personne s'appelle : Leslie - Lucy - Elle ne dit pas son nom
Elle donne : son âge - sa date d'anniversaire - ni l'un, ni l'autre
Elle vit : aux Etats-Unis - au Royaume Uni - en Australie
Elle aime : la salade - la salade de riz - la salade de fruit
Elle explique : pourquoi elle aime cela - depuis quand - comment réaliser ce plat
Après tes deux écoutes, peux-tu situer sur le planisphère où se trouve son pays ? Mets une croix sur le pays.



Deuxième partie : Il s'agit d'une recette pour faire une salade de fruits !

Ecoute à nouveau, puis complète. Tu peux fractionner tes écoutes.

Tu as besoin de combien de : ___ pomme(s) ___ banane(s) ___ orange(s)	
Il faut aussi : des fraises - des cerises - de la crème fouettée	
Numérote les images dans l'ordre des étapes qu'elle propose ; puis, recopie chaque phrase sous la bonne image.	
<input type="checkbox"/> 	<input type="checkbox"/> 
_____	_____
<input type="checkbox"/> 	<input type="checkbox"/> 
_____	_____

Cut the apples.
Add all the fruit into a big bowl.

Add whipped cream and stir.
Slice the bananas.

My name is Leslie. I am from Conway, Arkansas, in the United States.
I like to eat a fruit salad.

To make fruit salad, you need two apples, one orange, two bananas
and cherries.

First, you cut the apples and the orange into cubes.

You slice the bananas and you cut the cherries into little pieces.

You add all the fruit into a big bowl. Then you add whipped cream and
stir.

When you stir all together, it becomes a fruit salad; it's very good to
eat.

My name is Leslie. I am from Conway, Arkansas, in the United States.
I like to eat a fruit salad.

To make fruit salad, you need two apples, one orange, two bananas
and cherries.

First, you cut the apples and the orange into cubes.

You slice the bananas and you cut the cherries into little pieces.

You add all the fruit into a big bowl. Then you add whipped cream and
stir.

When you stir all together, it becomes a fruit salad; it's very good to
eat.

My name is Leslie. I am from Conway, Arkansas, in the United States.
I like to eat a fruit salad.

To make fruit salad, you need two apples, one orange, two bananas
and cherries.

First, you cut the apples and the orange into cubes.

You slice the bananas and you cut the cherries into little pieces.

You add all the fruit into a big bowl. Then you add whipped cream and
stir.

When you stir all together, it becomes a fruit salad; it's very good to
eat.

My name is Leslie. I am from Conway, Arkansas, in the United States.
I like to eat a fruit salad.

To make fruit salad, you need two apples, one orange, two bananas
and cherries.

First, you cut the apples and the orange into cubes.

You slice the bananas and you cut the cherries into little pieces.

You add all the fruit into a big bowl. Then you add whipped cream and
stir.

When you stir all together, it becomes a fruit salad; it's very good to
eat.

My name is Leslie. I am from Conway, Arkansas, in the United States.
I like to eat a fruit salad.

To make fruit salad, you need two apples, one orange, two bananas
and cherries.

First, you cut the apples and the orange into cubes.

You slice the bananas and you cut the cherries into little pieces.

You add all the fruit into a big bowl. Then you add whipped cream and
stir.

When you stir all together, it becomes a fruit salad; it's very good to
eat.

My name is Leslie. I am from Conway, Arkansas, in the United States.
I like to eat a fruit salad.

To make fruit salad, you need two apples, one orange, two bananas
and cherries.

First, you cut the apples and the orange into cubes.

You slice the bananas and you cut the cherries into little pieces.

You add all the fruit into a big bowl. Then you add whipped cream and
stir.

When you stir all together, it becomes a fruit salad; it's very good to
eat.