

Lundi -Séance 1

Découverte du lexique
Mémorisation 1Vidéo : <https://www.dailymotion.com/video/x3ppzuz>1-**Regarde** la vidéo au moins deux fois et **répète** le nom des pièces de la maison en anglais pour bien les mémoriser.2- Jack le fantôme te fait visiter sa maison. **Ecoute** le fichier audio « Jack » autant de fois que tu veux et **numérote** les pièces dans l'ordre où il les présente.

Les réponses sont sur la fiche « parents » en page 5.

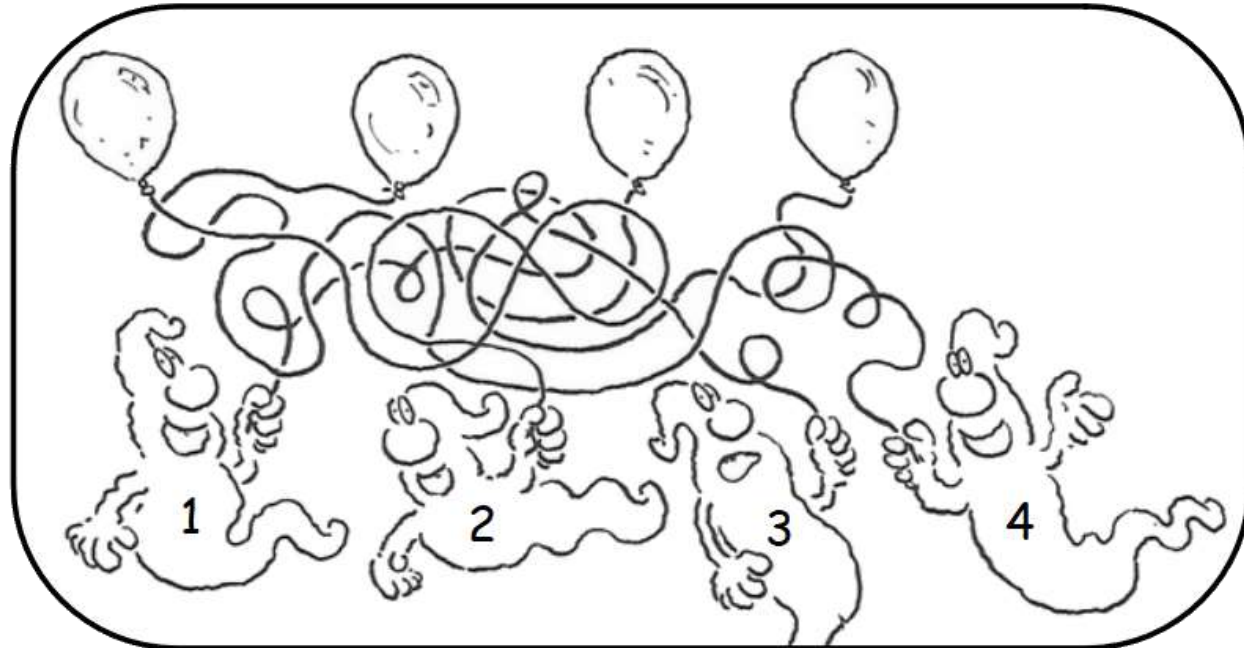
Mardi - Séance 2

Mémorisation 2
Appropriation

Vidéo : <https://video.link/w/u8BFb>

1-**Regarde** la vidéo autant de fois que tu veux et **révise** les pièces de la maison avec le chanteur !

2-**Ecoute** le fichier « ghost » (qui veut dire fantôme en anglais) autant de fois que tu veux pour réviser les couleurs que nous avons vues dans la leçon « dire sa couleur préférée ». Chaque fantôme va te dire quelle est sa couleur préférée. Suis le fil et **colorie** chaque **ballon** de la bonne couleur.




Les réponses sont sur la fiche « parents » en page 5.

Jeudi - Séance 3

Consolidation
Approfondissement

1- **Ecoute** le fichier « maison hantée » autant de fois que tu veux ; on te donne la couleur de chaque **fantôme** et dans quelle pièce il se trouve. **Colorie**-les de la bonne couleur !



Les réponses sont sur la fiche « parents » en page 5.

Vendredi - Séance 4

Evaluation

1-**Ecoute** le fichier audio « famille » autant de fois que tu veux et **relie** chaque personne à la pièce où elle se trouve.



2- Si tu étais dans la pièce où se trouve la croix, **que dirais-tu en anglais ?**
Pour vérifier ta réponse, **écoute** le fichier « où es-tu ? ».

Les réponses sont sur la fiche « parents » en page 5.

Fiche "parents"

LUNDI



2



5



1




4




3

MARDI

- Ghost 1= red
- Ghost 2 = green
- Ghost 3= yellow
- Ghost 4= purple



JEUDI



VENDREDI



X: I am in the bathroom.