













Semaine du 22 au 26 juin

<p style="text-align: center;">Lundi</p> <p style="text-align: center;">Comprendre à l'oral</p> <div style="text-align: center;">  </div> <p style="text-align: center;">S'exprimer oralement en continu</p> <div style="text-align: center;">  </div>	<p>Un virelangue est une phrase difficile à prononcer comme : Les chaussettes de l'archiduchesse sont-elles sèches, archi-sèches ? En anglais, cela s'appelle un « tongue twister ».</p> <p>1-Ecoute le fichier « virelangue » <u>au moins trois fois</u>. Tu vas l'entendre à vitesse normale. En anglais, on expire les « h » en début de mot. La phrase est remplie de mots commençant par « h » ... sauf un, au milieu de la phrase !</p> <div style="text-align: center;">  </div> <p>2- Le fichier « morceaux » va te permettre d'écouter et de répéter chaque mot en commençant par la fin de la phrase, avant de redire le virelangue en entier dans le bon sens. Il y a six mots ! Le troisième n'a pas de « h » ! Ecoute et répète autant de fois que tu veux. La petite clochette t'indiquera la fin de l'activité !</p> <p style="text-align: center;"> H _____ h _____ _____ h _____ h _____ h _____ ! </p> <div style="text-align: right;">  </div> <p><u>Le texte est en page 4.</u></p>
<p style="text-align: center;">Mardi</p> <p style="text-align: center;">Interaction</p> <div style="text-align: center;">  </div>	<p>Pour jouer, tu as besoin de connaître les quatre premières lettres de l'alphabet en anglais. Pour cela, écoute le fichier « lettres ». Les nombres, tu les connais déjà ! Joue avec une autre personne.</p> <p>Règles du jeu :</p> <ul style="list-style-type: none"> -Tour à tour, chaque joueur propose un code, l'autre joueur doit donner le mot en anglais pour avoir un point. Ecoute le fichier « exemple ». -Si le joueur ne sait pas répondre, on l'aide mais il n'a pas de point. -La partie s'arrête lorsque l'ensemble des cases a été cité. On compte alors le nombre de points obtenus par chaque joueur. <p><u>Les réponses sont en page 4.</u></p>

	1	2	3	4	5
A					
B					
C					
D					

<p style="text-align: center;">Jeudi</p> <p>Comprendre à l'oral</p>  <p>S'exprimer oralement en continu</p> 	<p>1-Ecoute le fichier « virelangue 2 ». Il va te permettre d'écouter et de répéter chaque mot en commençant par la fin de la phrase, avant de redire le virelangue en entier dans le bon sens. La petite clochette t'indiquera la fin de l'activité ! En anglais, « sh » se prononce comme le « ch » français ; en revanche, « ch » se prononce «tch ».</p> <p style="text-align: center;">___ chief ___ fish ___ chips.*</p>  <p>* En anglais, chips, ce sont des frites !</p> <p><u>Le texte est en page 4.</u></p> <p>Si tu veux, si tu peux, enregistre les deux virelangues et envoie-les à ton professeur.</p>
<p style="text-align: center;">Vendredi</p> <p>Interaction</p> 	<p>Joue avec tes parents ou tes frères et sœurs plus âgés au jeu de plateau qui se trouve en page 3.</p> <p>Matériel : un plateau de jeu, un dé, des pions.</p> <p>Règles du jeu :</p> <ul style="list-style-type: none"> ➤ Chaque participant reçoit un pion ➤ Un premier jet de dé permet de désigner celui/celle qui commence la partie (celui/celle qui fait le plus gros score). ➤ Si la case sur laquelle on tombe contient un cœur, il faut poser la question « Do you like + image ? ». Sinon, il faut dire de quoi il s'agit. <p>Ecoute le fichier "cases", comme exemples: Case 2 : Do you like blue ? Case 8: Do you like donuts ? Case 5: It's cloudy ! Case 9: It's a bird !</p> <ul style="list-style-type: none"> ➤ Si le joueur ne sait pas, on l'aide à trouver mais il passe un tour. <p>La partie s'arrête lorsqu'un joueur atteint la ligne finale.</p>



Fiche réponses

LUNDI

Happy hippos eat **h**orribly **h**ot **h**amburgers !

(Des hippopotames joyeux mangent des hamburgers horriblement chauds !)



MARDI

A3 => run ! B4 => a mouse !

	1	2	3	4	5
A	FISH	SUNNY	RUN	CHICKEN	SNOWY
B	SWIM	GERMANY	CLOUDY	MOUSE	ENGLAND
C	GREEN BEANS	BUNNY	ICE CREAM	SPAIN	SKATE
D	RAINY	ROAST BEEF	ITALY	DANCE	DOG

JEUDI

The **ch**ief likes **fish** and **ch**ips.

(Le chef (indien) aime le poisson et les frites)

VENDREDI

X