



La France en rouge, l'Angleterre de Jenny en vert



L'Angleterre en trois images !



La tour de l'horloge et sa cloche appelée Big Ben



Relève de la garde devant Buckingham Palace



Les falaises de calcaire de la côte, ici près de Douvres

Une comptine pour apprendre à ... compter !

One, two, buckle my shoe,
Three, four, open the door,
Five, six, pick up sticks,
Seven, eight, lay them straight,
Nine, ten, do it again !

A votre disposition sous format MP3 et MP4 ...

Ronde chantée pour se présenter

The Hello Song" Carolyn Graham - Let's chant, let's sing 1

Les enfants tournent en fredonnant les paroles. Un élève est au centre de la ronde et répond. A la fin de la ritournelle, l'élève se place devant un camarade de son choix en disant : What's your name ? L'élève répond : My name is ... et se dirige vers le centre de la ronde. Celle-ci reprend.

A votre disposition sous format MP3 et partition ...

Un chant traditionnel

This is the way...

This is the way we wash our face, wash our face, wash our face
This is the way we wash our face, early in the morning !

This is the way we comb our hair, comb our hair, comb our hair
This is the way we comb our hair, early in the morning !


This is the way we brush our teeth, brush our teeth, brush our teeth
This is the way we brush our teeth, early in the morning !

This is the way we get dressed, get dressed, get dressed
This is the way we get dressed, early in the morning !

This is the way we go to school, go to school, go to school
This is the way we go to school, early in the morning !


A votre disposition sous format MP3 et MP4 ...

Le coin lecture (version simplifiée à lire en français)




Et...

Bill Martin Jr / Eric Carle




A lire en anglais pour apprendre les couleurs afin de dire celles qu'on aime ou pas "I like... / I don't like..." via le jeu de plateau ci-dessous.

Jeu de plateau permettant d'utiliser I like + couleur ou I don't like + couleur.



Objet à fabriquer



ANNEXES

- Affiche Jenny
- Affiche carte
- Affiche comptine
- Partition de « The Hello Song » de Carolyn Graham
- Patrons Queen's guard
- Jeu de plateau sur les couleurs
- Recette





1

2



3

4



5

6




7

8




9

10



The Hello Song

 Fa Do Do7 Sib



1. Hel - lo, hel - lo, hel - lo ! What's your name ? Hel -



lo, hel - lo, hel - lo !



My name is Bill . My name is Bill . Hel -



lo, Bill ! Hel - lo, Bill ! Hel - lo !

2
Hello, hello, hello !
What's your name ?
Hello, hello, hello !
My name is Kate.
My name is Kate.
Hello Kate !
Hello Kate !
Hello !


3
Hello, hello, hello !
What's your name ?
Hello, hello, hello !
My name is Andy.
My name is Andy.
Hello Andy !
Hello Andy !
Hello !

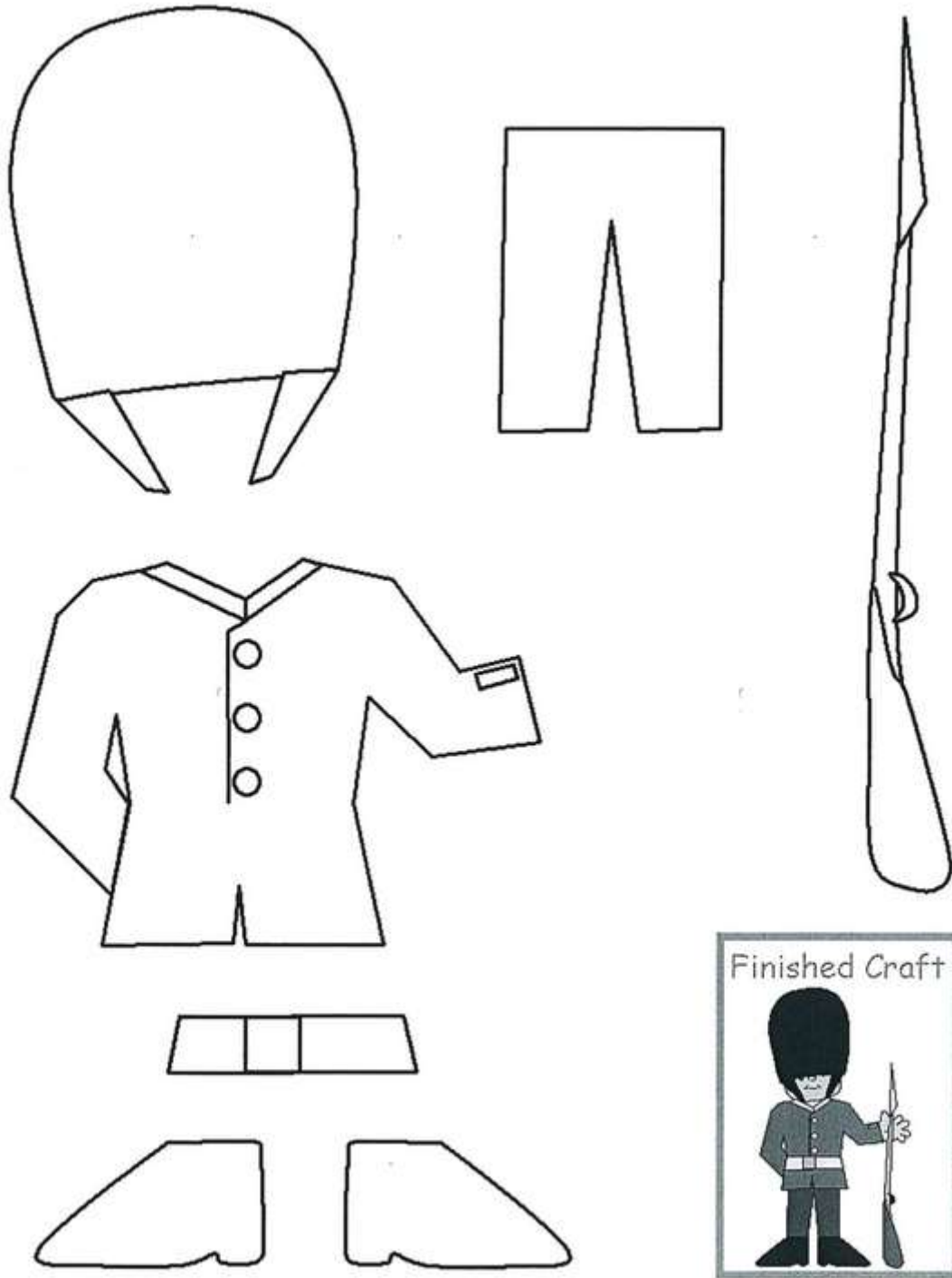
4
... Jenny ...
































5
... Lisa ...

6
... Scott ...

etc...





	 1	 2	 3	 4	 5	 6	
						 7	
 14	 13	 12	 11	 10	 9	 8	
 15							
 16	 17	 18	 19	 20	 21	 22	
						 23	
	 29	 28	 27	 26	 25	 24	

Scones

Ingrédients

Nombre de scones



250 g de farine (+ pour le plan de travail)



40 g de beurre



15 cl de lait



1.5 cuillère à soupe de sucre



1 sachet de levure



Sel



Préparation

TEMPS TOTAL : 35 MIN

Préparation : 20 min

Cuisson : 15 min

Etape 1

Préchauffer le four à 220°C (thermostat 7-8).

Etape 2

Dans un saladier assez grand, mélanger farine, levure et beurre (coupé en morceaux) à la main.

Etape 3

Y ajouter le sucre et le sel puis le lait. Travailler jusqu'à obtenir une pâte souple (ajouter de la farine si la pâte est trop collante).

Etape 4

Sur un plan de travail fariné, étaler la pâte de façon à ce qu'elle fasse 2 cm d'épaisseur. Découper à l'aide d'un verre ou d'un emporte pièce des disques de pâte d'environ 5-6 cm de diamètre.

Etape 5

Déposer sur la plaque du four (préalablement recouverte de papier cuisson) les disques de pâte et enfourner de 12 à 15 minutes selon l'épaisseur (il faut qu'ils soient bien dorés et gonflés).

Note de l'auteur

A déguster dès la sortie du four. Pour une pause anglaise, les scones sont parfaits; ils s'ouvrent en deux dans le sens de la hauteur pour être fourrés de beurre, confiture, crème fouettée ou les trois à la fois !